



- ① 用意するもの
魚をすくう網と白い皿。



網は、金魚屋さんや熱帯魚などを売っている店にあります。

- ③ アミを裏返して白い皿に移す




アミを水から上げたら、白い皿の上に持っていきます。皿の上でアミをひっくり返し、アミの中のものをそっと皿の上に移します。

- ② 水の中で3～4度往復させる
ミジンコがいそうな水の中にアミを入れ、ゆっくり、ユラーリ、ユラーリと往復させます。アミでなにかをすくうような気持ちで。



- ④ 皿の中にミジンコ発見



さあ、皿の中をのぞいてみましょう。皿の上にちいさなツブツブがいくつか浮いていたら、それがミジンコに違いありません。虫メガネや顕微鏡で観察してみましょう。